



Manual do Aplicativo



Conteúdo

1 - Baixar o Aplicativo	3
2 - Tela Inicial	4
3 - Endereço de E-Mail	5
4 - Crie uma Senha	6
5 - Complete seu Cadastro	7
6 - Tela Inicial	8
7 - Menu	9
8 - Financeiro	10
8.1 - Status	11
8.2 - Pagamentos	12
8.3 - Gerenciar	13
8.4 - Meios de Pagamento	14
9 - Convênios	15



1 - Baixar o Aplicativo

Se seu celular for Android:



https://play.google.com/store/apps/details?id=com.flutterflow.asofbmpf&pcampaignid=web_share

Se seu celular for iPhone:



<https://apps.apple.com/us/app/asofbm-passo-fundo/id6447928352?l=pt-BR>



2 - Tela Inicial

E-mail

Senha [Esqueci minha senha](#)

Entrar

[Primeiro Acesso? Clique Aqui.](#)

Caso seja seu primeiro acesso, pressione aqui



3 - Endereço de E-Mail

No primeiro acesso, informe o e-mail cadastrado junto à Associação

ASSOCIAÇÃO DOS OFICIAIS - BRIGADA MILITAR DE PASSO FUNDO

Informe seu endereço de e-mail para que possamos verificar se você possui autorização para prosseguir.

Endereço de e-mail

✓ Continuar

Voltar


Caso o e-mail seja válido e esteja correto, este botão irá aparecer automaticamente




4 - Crie uma Senha

Vamos começar criando suas credenciais de acesso:

E-mail

Senha 

Confirme sua Senha 

[Ao continuar, você concorda com nossos Termos de Uso e Política de Privacidade](#)

Criar Conta

No seu primeiro acesso, você deverá definir uma senha de pelo menos 6 caracteres.




5 - Complete seu Cadastro

No primeiro acesso, você deverá completar seu cadastro. NOME, CPF e TELEFONE são informações obrigatórias.

Seja bem-vindo(a) ao aplicativo da Associação dos Oficiais da Brigada Militar de Passo Fundo!

Por favor, preencha seus dados abaixo
***dados obrigatórios**

Identificação



Nome Completo*
Nome Completo


Nome de Guerra
Ex.: Cel. Affonso

Ativa Reserva Especial


Posto ▼

Dados Pessoais

CPF*
Digite apenas números

Data de Nascimento
dd/mm/aaaa 

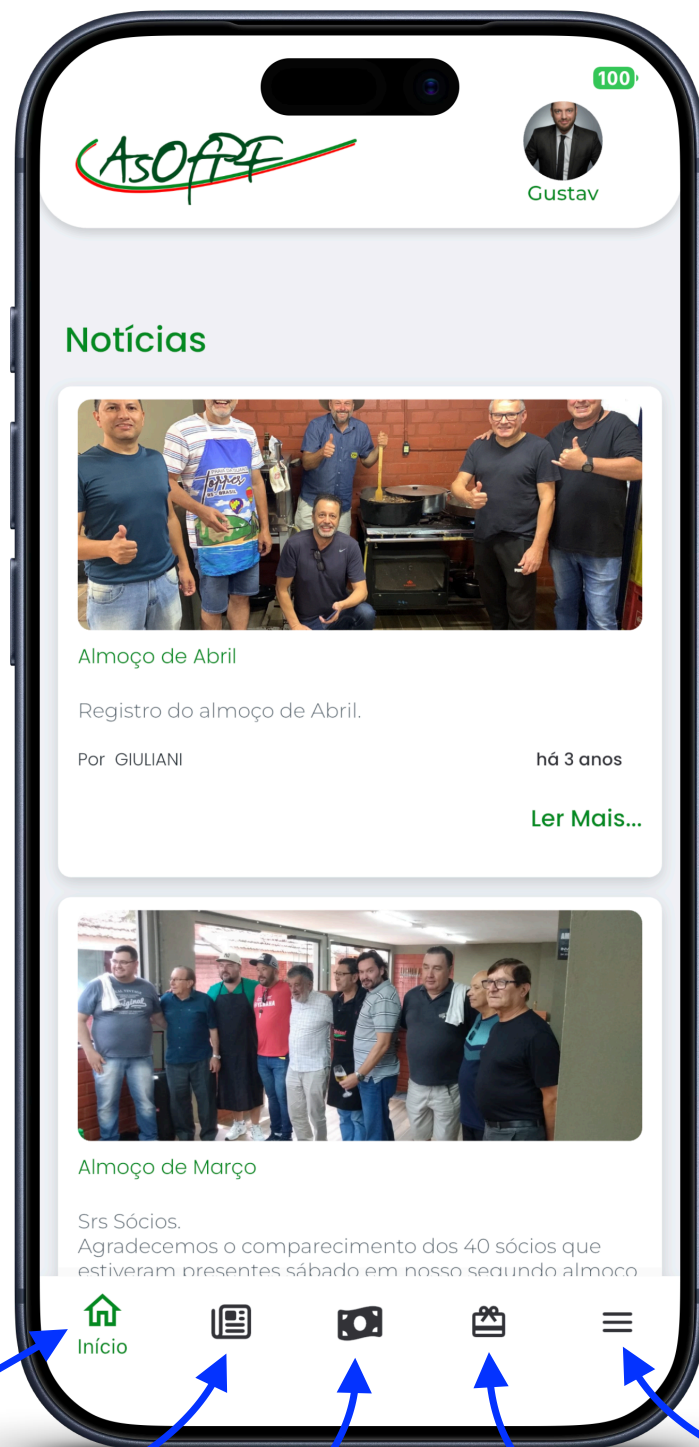
Pressione para escolher uma foto.





6 - Tela Inicial

Esta é a tela inicial; sempre que abrir o aplicativo ela será sua porta de entrada.



Tela Inicial

Notícias

Financeiro

Convênios

Menu Completo

Menu Rápido



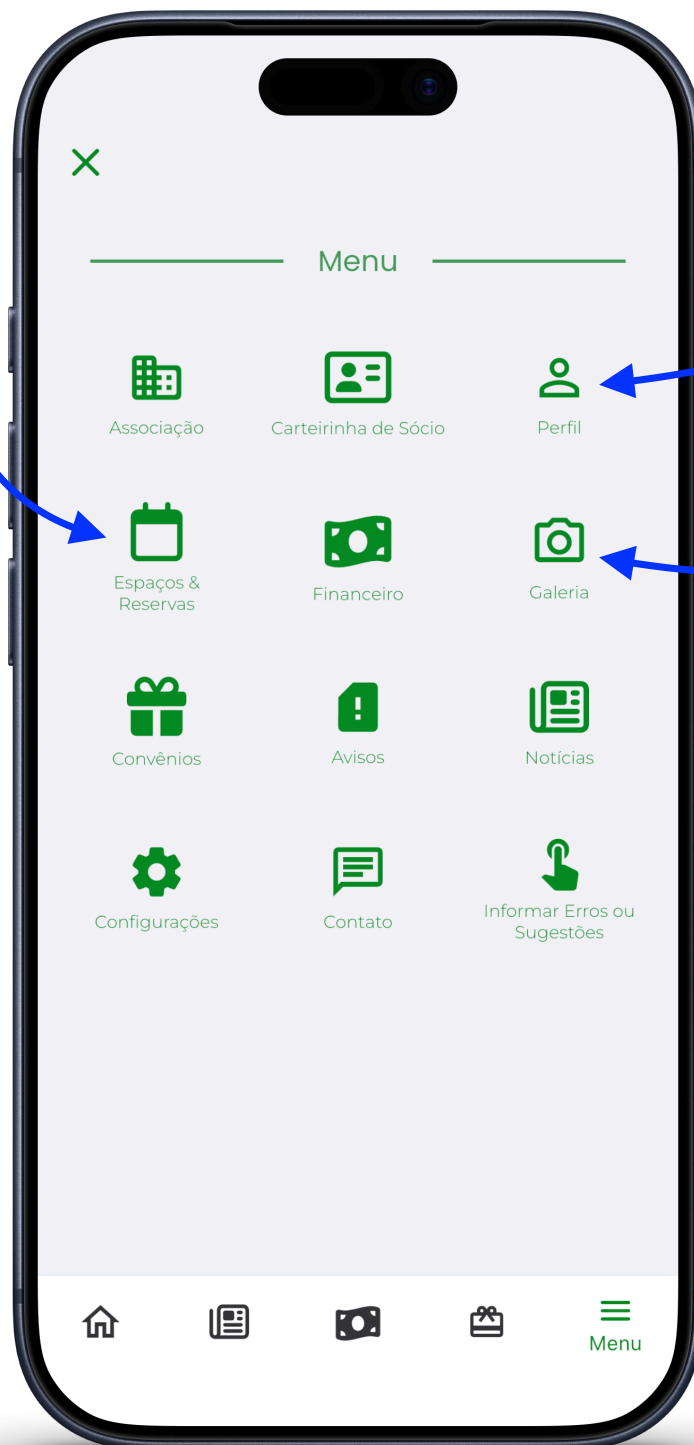
7 - Menu

Este é o seu menu completo, veja algumas funções

Reserve os espaços da Associação

Veja e edite suas informações

Galerias de imagens





Ao entrar pela primeira vez, você deverá aderir ao novo modelo de pagamento das mensalidades

8 - Financeiro

7:22

Financeiro

Aderir ao Novo Modelo de Pagamento:

Valor 2026
R\$50,00/mês
Vencimento Todo Dia 05

Selecione a Modalidade:

Cartão de Crédito PIX

i As mensalidades são cobradas automaticamente do cartão de crédito mês a mês, sempre no dia 05.

i Não armazenamos número de cartão de crédito.

Dados do Cartão

Número do Cartão de Crédito

Mês Ano CCV (Cód. Segura...)

Ambiente Seguro. Tráfego criptografado.

Financeiro

Escolha entre pagar com:

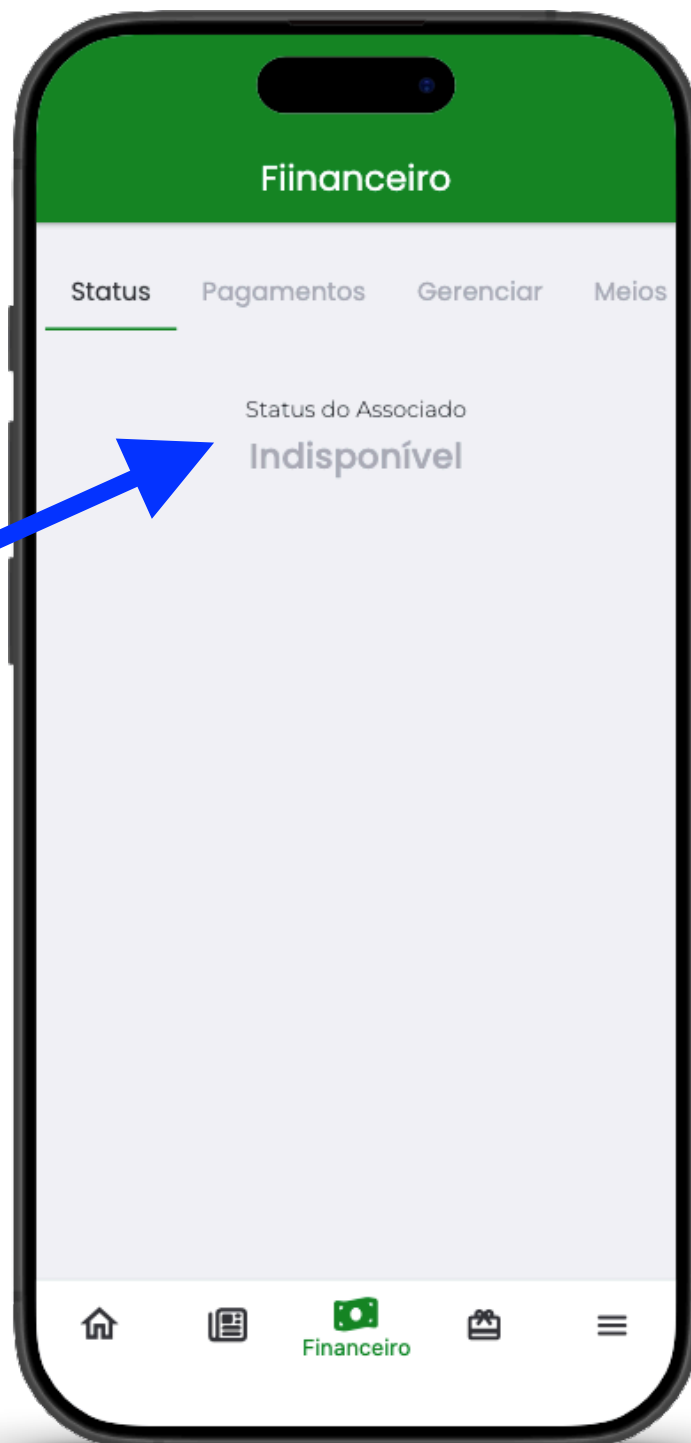
Cartão de Crédito
Cobrança automática todo mês

PIX
Você precisará pagar todos os meses



8.1 - Status

Aba STATUS



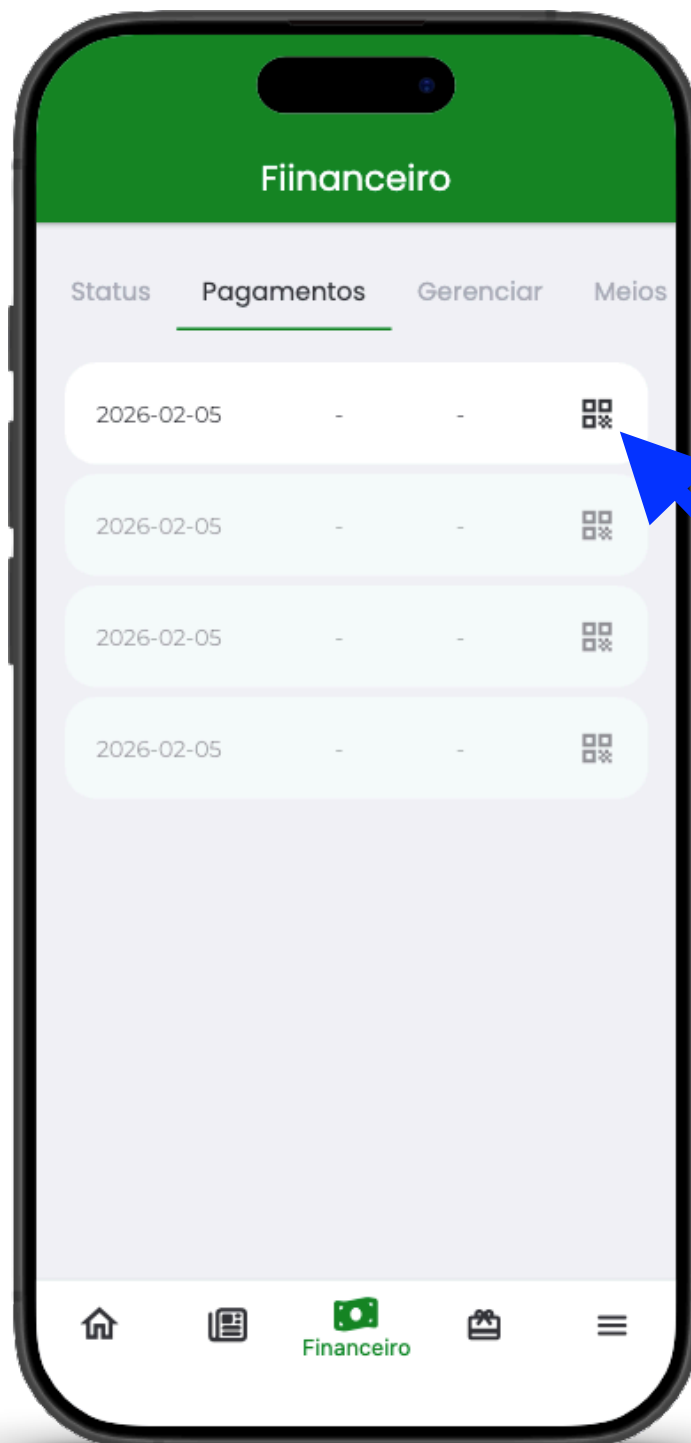
Constará sua
situação junto à
Associação



8.2 - Pagamentos

Aba PAGAMENTOS

Aqui você verá
uma lista dos
seus
pagamentos e a
situação



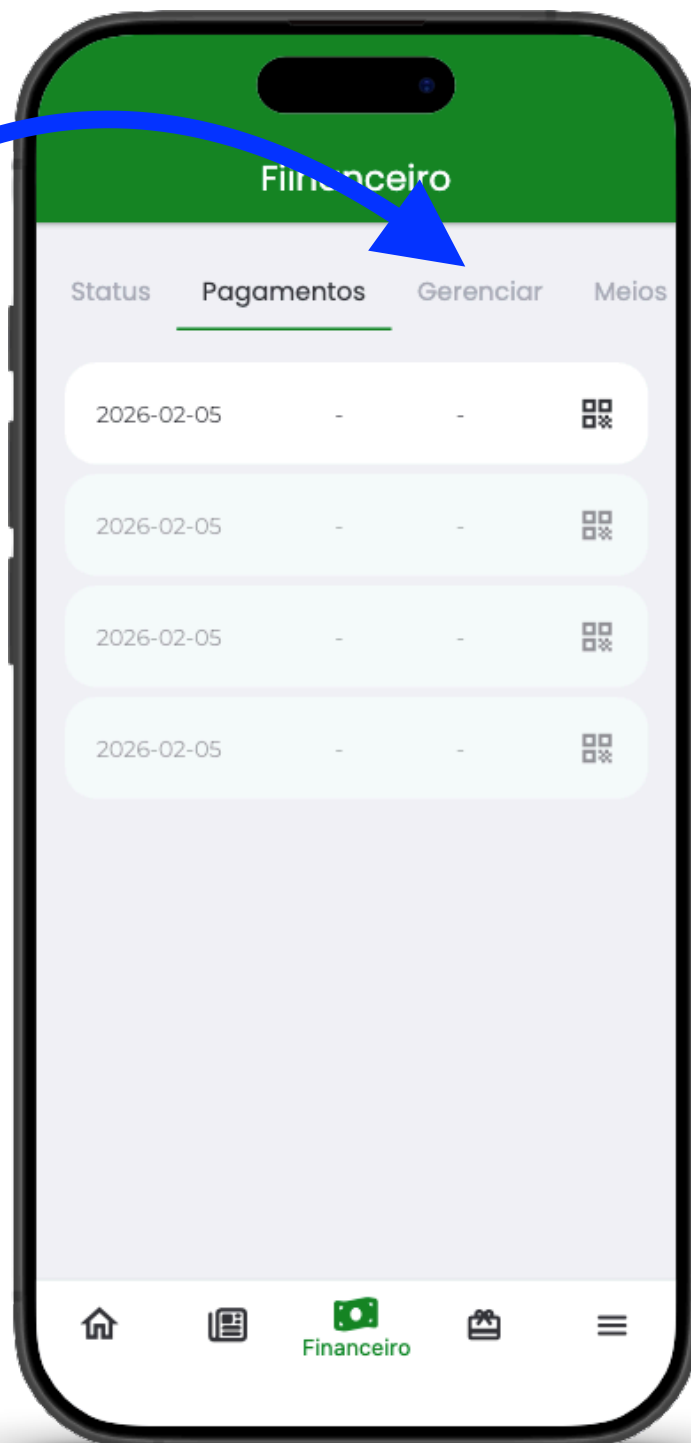
Caso você opte
por aderir com
PIX, pressione
neste ícone para
gerar o QR
Code e o
código Copia e
Cola para pagar



8.3 - Gerenciar

**Aba
GERENCIAR**

Ainda não disponível, servirá para gerenciar sua adesão, mudar o método de pagamento etc.

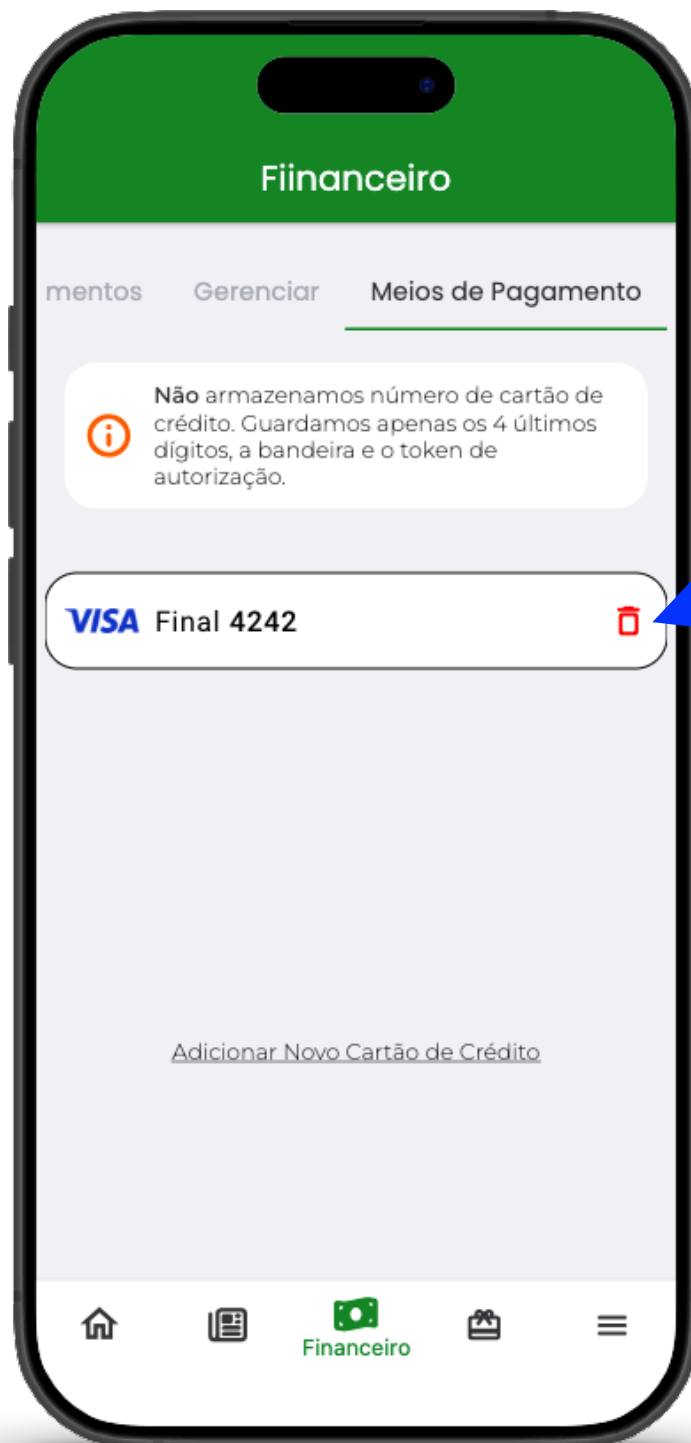




8.4 - Meios de Pagamento

Aba MEIOS DE PAGAMENTO

Caso você opte por pagamentos com cartão de crédito, este meio de pagamento ficará listado aqui




Utilize este ícone para remover o meio de pagamento

IMPORTANTE: não salvamos o número do seu cartão de crédito, apenas os 4 últimos dígitos (para sua própria referência) e o token de autorização.



9 - Convênios

Na página Convênios, você verá uma lista de empresas e profissionais conveniados separados por categoria



Pressione sobre o convênio desejado para utilizá-lo.